

СВЕТОДИОДНЫЙ МОДУЛЬ

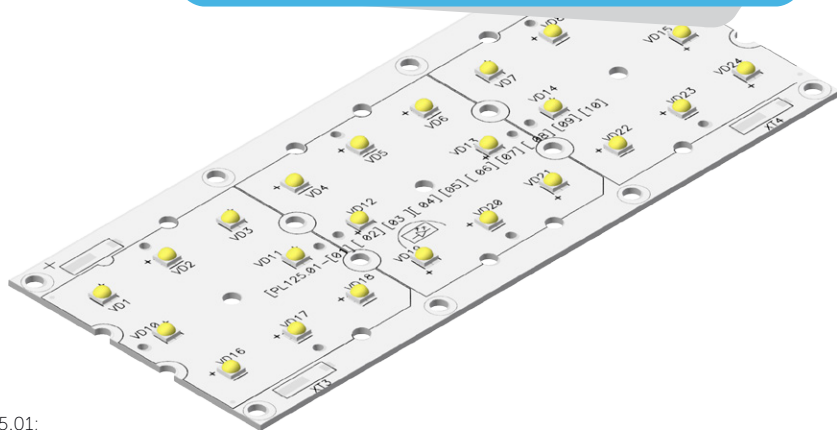
PL125.01-01

 полное наименование
 LED-24-P150x65(3535;4750-5300;S2)-PL125.01-01

ССТ 5000K

ОПИСАНИЕ

- Светодиодный модуль (печатная плата в сборе) семейства PL125.01;
- На плате установлены светодиоды CREE XTEAWT-00-0000-000000BJE3¹;
- Совместим с оптикой LEDiL серии STRADELLA-8;
- Способ подключения: контактные площадки под пайку провода или клеммы Wago 2060-451;
- Возможно исполнение на заказ на различных светодиодах типоразмера 3535 (по запросу);
- Материал платы: алюминий 1,6 мм;
- Размер модуля: 150 x 65 мм.


CREE  **LEDiL**® **MOONS'**

 СВЕТОДИОДЫ CREE
 XLAMP® XT-E

 ПОД ОПТИКУ LEDIL
 STRADELLA-8

 ДРАЙВЕРЫ MOONS'
 ОТ 35 ДО 320 ВТ

ОБЛАСТЬ ПРИМЕНЕНИЯ МОДУЛЯ

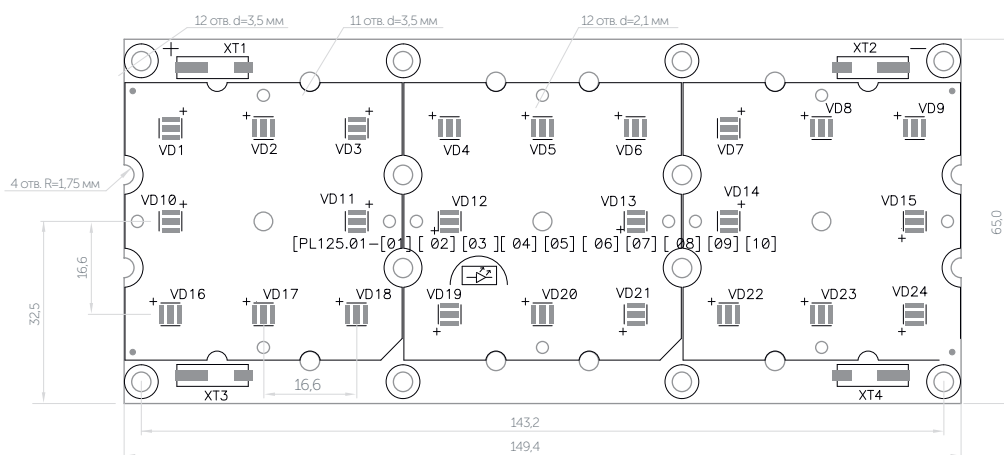
Светодиодные модули семейства PL125.01 предназначены для светильников, применяемых в архитектурном, взрывозащищённом, охранном, промышленном, спортивном, тепличном и уличном типах освещения.

ТЕХНИЧЕСКИЕ ХАРАКТЕРИСТИКИ МОДУЛЯ

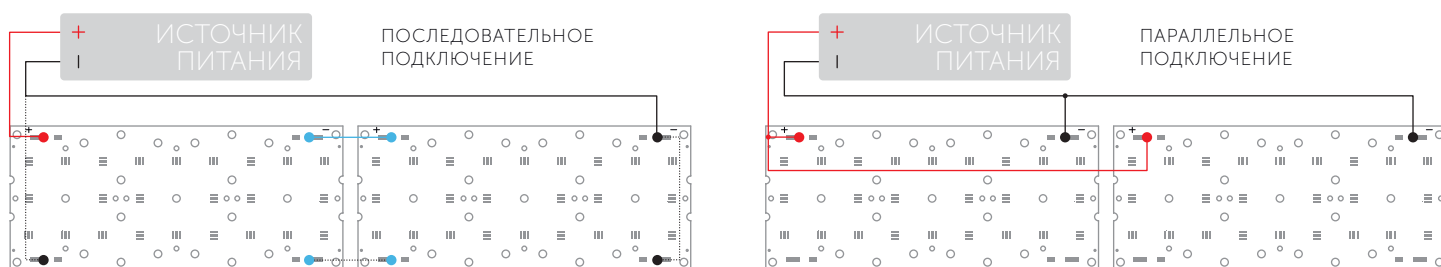
№	Краткое наименование модуля	350 мА			700 мА			1400 мА			Разъём на плате
		Ф, лм	V, В	P, Вт	Ф, лм	V, В	P, Вт	Ф, лм	V, В	P, Вт	
01	PL125.01-01	3552,0	68,2	24,0	5688,0	71,5	50,4	11376,0	76,3	108,0	есть

 Все характеристики приведены для $T_j = 85^\circ\text{C}$, согласно спецификациям производителя светодиодов. Данные указаны на момент создания документации. Ввиду быстрого изменения характеристик светодиодов в лучшую сторону – реальные характеристики модулей могут быть лучше приведенных в таблице. 1500 мА является максимально допустимым током для данного светодиода. 1500 мА является максимально допустимым током для данного модуля.

ЧЕРТЕЖ И ГАБАРИТНЫЕ РАЗМЕРЫ



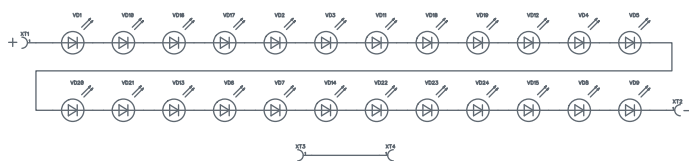
ПОДКЛЮЧЕНИЕ НЕСКОЛЬКИХ МОДУЛЕЙ



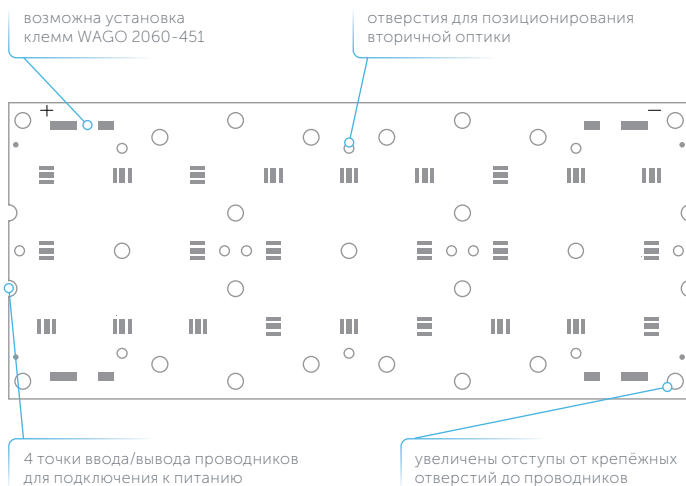
..... альтернативный вариант подключения

¹ Производитель оставляет за собой право менять артикул светодиода на аналог без ухудшения основных параметров без дополнительных уведомлений.

ПРИНЦИПИАЛЬНАЯ СХЕМА МОДУЛЯ



ОСОБЕННОСТИ МОДУЛЯ



РЕКОМЕНДУЕМАЯ ОПТИКА

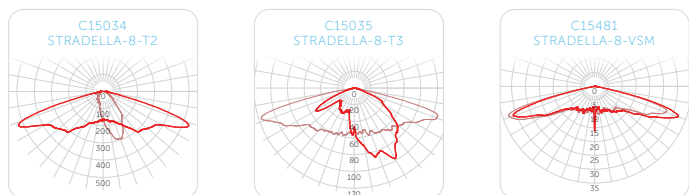
Мы рекомендуем использовать вторичную оптику компании LEDiL Oy — одного из лидеров в производстве вторичной оптики для светодиодного освещения.

Ниже представлены типовые КСС. Со всеми типами оптики Вы можете ознакомиться на сайте ledil.com.

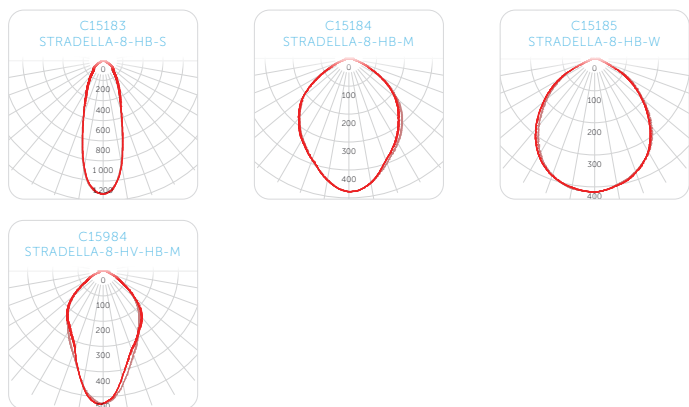
LEDiL®



ЛИНЗЫ ДЛЯ УЛИЧНОГО ОСВЕЩЕНИЯ



ЛИНЗЫ ДЛЯ ПРОМЫШЛЕННОГО ОСВЕЩЕНИЯ



МЕРЫ БЕЗОПАСНОСТИ

Не допускается использование без теплоотводящей поверхности. Максимальная температура в контрольной точке T_c не должна превышать 105 °С. Для эффективного отведения выделяемого тепла необходима установка на радиатор или корпус без воздушного зазора между платой и местом установки. Для лучшего эффекта рекомендуется использование теплопроводной пасты. Не допускается превышение рабочих параметров светодиодов, строго следует соблюдать условия хранения, транспортировки, с которыми можно ознакомиться в технической документации производителя выбранного светодиода.

РЕКОМЕНДУЕМЫЕ ИП

Мы рекомендуем использовать программируемые источники питания (ИП) MOONS'.

Программируемые ИП MOONS' серии Constant Power (CP) предназначены для работы в ответственных применениях, имеют широкий диапазон рабочей температуры, выходное напряжение до 305 В, высокий КМ > 0,98 и КПД > 92%.

MOONS'



ИП MOONS' имеют широкий диапазон выходных токов без потери номинальной мощности, диммируются по 0-10В и ШИМ.

ИП MOONS' имеют встроенные защиты от перегрева, перенапряжения, холостого хода, короткого замыкания, кроме того имеют повышенную грозозащиту до 10 кВ.

Наименование источника питания	Мощность	Максимальный ток
MU035H105AQ_CP OFF	35 Вт	1050 мА
ME075M105AQ_CP	75 Вт	1050 мА
ME075M150AQ_CP	75 Вт	1500 мА
ME100M105AQ_CP	100 Вт	1050 мА
ME100M150AQ_CP	100 Вт	1500 мА
ME150H150AQ_CP	150 Вт	1500 мА
ME200H105AQ_CP	200 Вт	1050 мА
ME250H150AQ_CP	250 Вт	1500 мА
MU260H600AQ_CP	260 Вт	6000 мА
MU320H105AQ_CP	320 Вт	1050 мА
MU320H150AQ_CP	320 Вт	1500 мА
MU600H420AQ_CP_AUX NTC	600 Вт	4200 мА